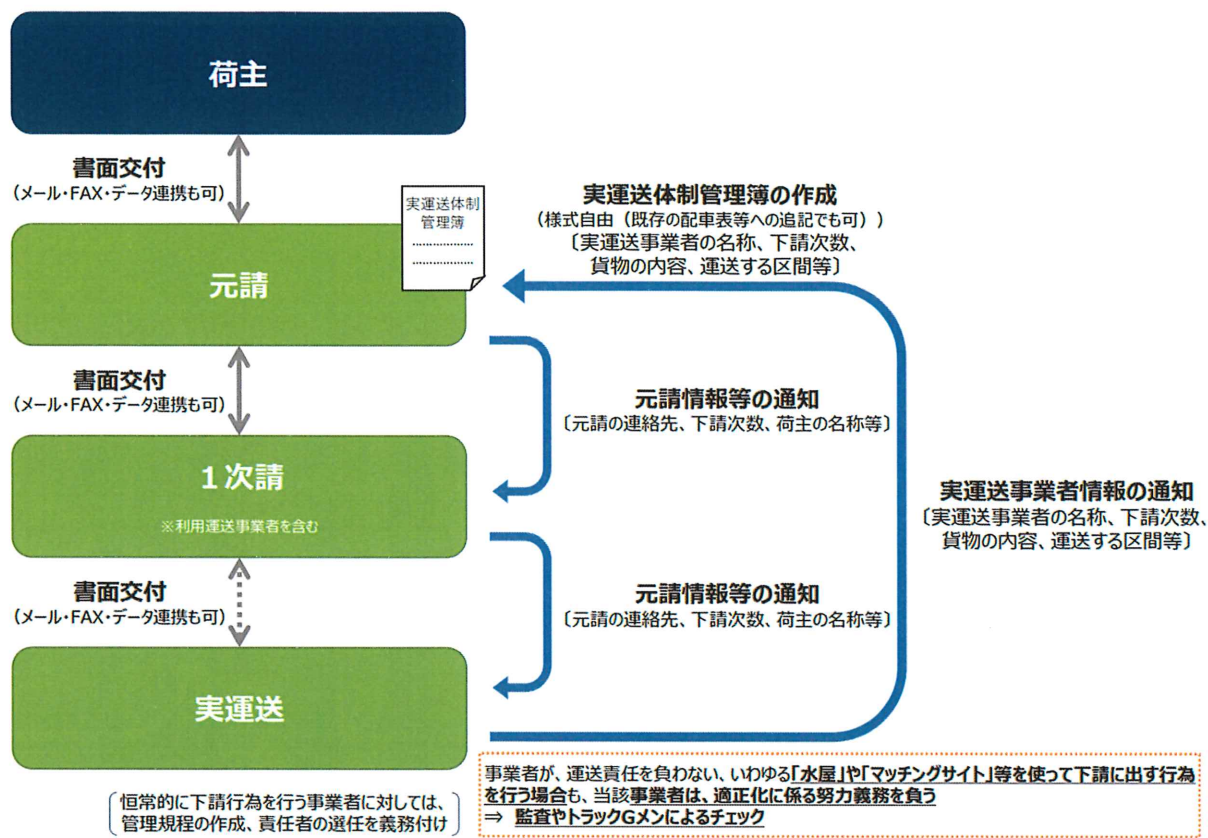


# トラック事業者に対する規制措置



## 実運送体制管理簿のイメージ

事例：トラック事業者X運輸

- ・保有台数:50台 ・常時利用する下請事業者の保有台数:50台
- ・荷主3社(食料品メーカー甲社、製紙メーカー乙社、機械メーカー丙社)

(※): 法律上、実運送体制管理簿として記載が義務付けられる事項

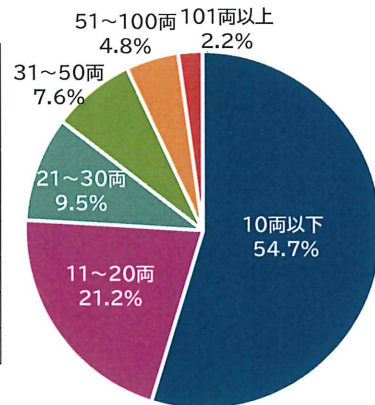
実運送体制管理簿(機械メーカー丙社)							
実運送体制管理簿(製紙メーカー乙社)							
実運送体制管理簿(食料品メーカー甲社)							
積込日	運送区間(※)	貨物の内容(※)	実運送トラック事業者の名称(※)	請負階層(※)	車番	ドライバー名	...
2/1(木)	〇〇工場~小売店ア	食料品 × 10トン	X運輸	-	11-11	〇〇	
2/1(木)	〇〇工場~卸売店イ	食料品 × b箱	X運輸	-	11-12	〇〇	
⋮							
2/1(木)	〇〇工場~小売店ウ	食料品 × c個	A運輸	1次請け	11-13	〇〇	
2/1(木)	××工場~倉庫エ	食料品 × dケース	B運輸	2次請け	11-14	〇〇	
⋮							
2/2(金)	〇〇工場~小売店ア	食料品 × eトン	X運輸	-	22-11	〇〇	
2/2(金)	××工場~卸売店イ	食料品 × f箱	X運輸	-	22-12	〇〇	
⋮							
2/2(金)	××工場~倉庫エ	食料品 × gケース	C運輸	1次請け	22-13	〇〇	
2/2(金)	××工場~卸売店オ	食料品 × h個	D運輸	3次請け	22-14	〇〇	
⋮							

⇒ 様式など決まっていないため、既存の配車表を活用するなど、事業者の取り組みやすい形で作成。電磁的記録での作成も可。

### トラック事業をめぐる状況

#### ア トラック運送事業者の規模

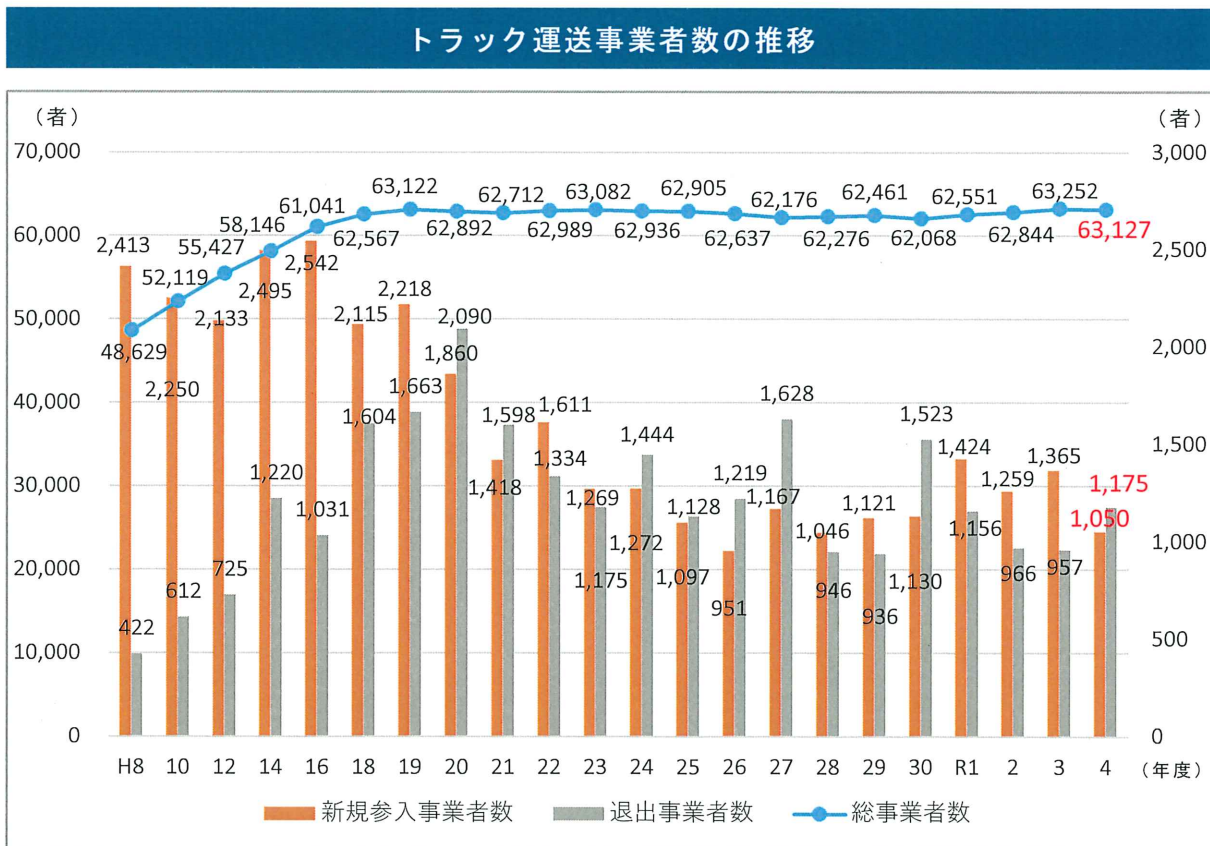
業種	両								
	10両以下	11~20	21~30	31~50	51~100	101~200	201~500	501以上	合計
特積	9	8	8	34	59	81	68	46	313
一般	29,751	13,212	5,986	4,740	2,970	900	249	48	57,856
霊柩	4,562	141	26	21	7	4	1	0	4,762
特定	291	19	5	3	2	0	0	0	320
計	34,613	13,380	6,025	4,798	3,038	985	318	94	63,251
構成比(%)	54.7%	21.2%	9.5%	7.6%	4.8%	1.6%	0.5%	0.1%	100.0%



※令和4年3月末時点

資料：国土交通省「貨物自動車運送事業者数（規模別）」より作成

#### イ トラック運送事業者数及び車両数の推移



資料：国土交通省資料より作成