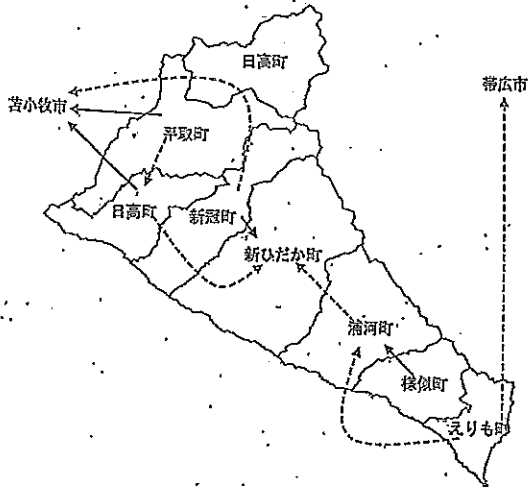


○受療動向

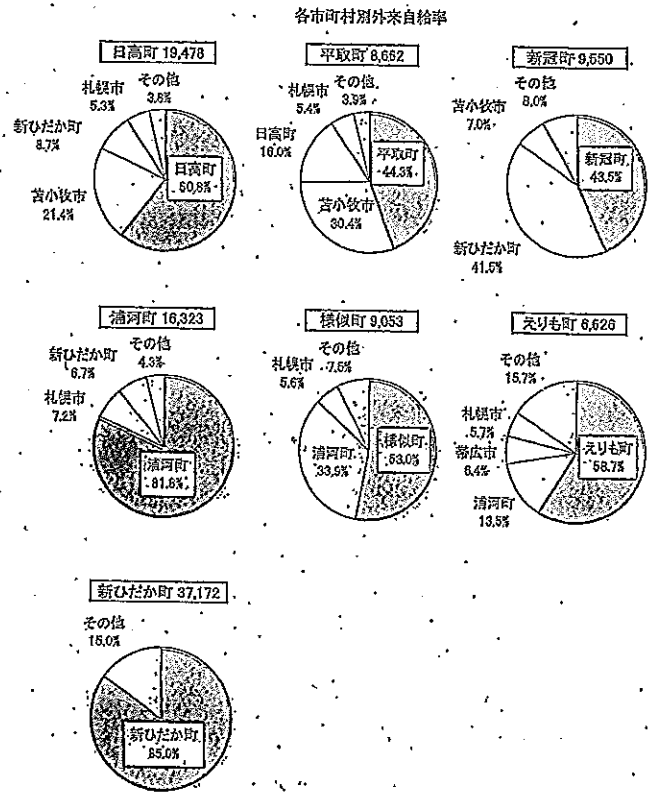
【二次医療圏の状況～外来】

区分	状況
圏域名	日高第2次医療圏
圏域内自給率	83.2%
派出先圏域の構成比	釧路圏 9.29% 札幌圏 6.29% 十勝圏 0.99% その他 0.5%

平成22年4月～12月診療分の9か月分の分析(電子レセプト情報等データベース事業を活用)
 ・市町村国民健康保険、後期高齢者医療制度のレセプトが対象である(紙レセプトも集計)。
 ・医科・DPCレセプトが対象であり、調剤レセプトは含まない。
 ・実数はレセプト数である(受診日数、入院日数ではない)。



5%以上20%未満
 20%以上50%未満
 50%以上

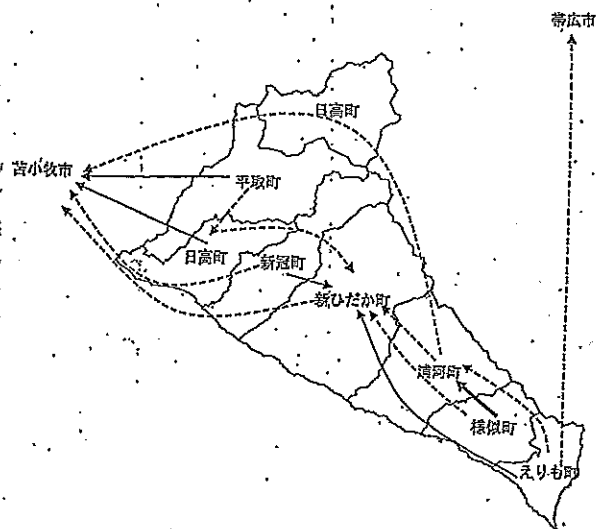


○受療動向

【二次医療圏の状況～入院】

区分	状況
圏域名	日高第2次医療圏
圏域内自給率	66.2%
派出先圏域の構成比	札幌圏 117.49% 釧路圏 113.69% 十勝圏 1.89% その他 1.25%

平成22年4月～12月診療分の9か月分の分析(電子レセプト情報等データベース事業を活用)
 ・市町村国民健康保険、後期高齢者医療制度のレセプトが対象である(紙レセプトも集計)。
 ・医科・DPCレセプトが対象であり、調剤レセプトは含まない。
 ・実数はレセプト数である(受診日数、入院日数ではない)。



5%以上20%未満
 20%以上50%未満
 50%以上

